




ГРИНАТОМ
РОСАТОМ

ПРОЦЕСС ПРОВЕРКИ МЧД В ПДС



Содержание

| | |
|---|----------|
| 1. Список определений и сокращений | 3 |
| 2. Запуск системы | 4 |
| 3. Ролевая модель: | 5 |
| Подписчик | 5 |
| 4. Процесс проверки МЧД в ПДС. Основные операции..... | 6 |
| 4.1 Обязательное условие для выполнения проверки любой МЧД в ПДС..... | 6 |
| 4.2 Процесс формирования запроса на проверку МЧД..... | 6 |
| 4.3 Результаты проверки МЧД | 8 |
| 4.4 Ошибка проверки МЧД..... | 8 |
| 5. Контакты | 9 |


1. Список определений и сокращений

| Термин | Определение |
|-----------------------------------|---|
| АРМ | Автоматизированное рабочее место |
| ПДС, Система | Платформа доверенных сервисов – информационная система, введенная в эксплуатацию АО «Гринатом». Платформа позволяет оптимизировать деятельность по управлению электронными ключами пользователей и средствами криптографической защиты информации по ИТ-услугам, предоставляемым АО «Гринатом» |
| Машиночитаемая доверенность (МЧД) | Электронная форма доверенности в формате XML, подписанная усиленной квалифицированной электронной подписью руководителя организации. Получение МЧД необходимо для пользователей, которые оформили УКЭП физического лица (все УКЭП выданные после 1 сентября 2023 года) для подписания документов в электронном виде электронной подписью от имени юридического лица |
| Подписчик | Роль для работника организации, позволяющая от своего имени оформлять заявку на выпуск МЧД |
| УЗ | Учетная запись |
| УКЭП | Усиленная квалифицированная электронная подпись |
| ФНС | Федеральная налоговая служба |

2. Запуск системы

Работа с платформой доверенных сервисов осуществляется с использованием Web-приложения. Для доступа к нему перейдите в браузер, установленный на Вашем АРМ (в офисе или в КУРС), и перейдите по ссылке <https://pds.rosatom.ru>

В открывшемся окне необходимо ввести логин и пароль учётной записи ГК «Росатом» с указанием домена GK\Login. Затем нажать на кнопку «Войти».



Платформа доверенных сервисов

GK\Login

Пароль

Войти

Рисунок 1 Окно авторизации Web-приложения

После аутентификации пользователя откроется интерфейс для работы в системе ПДС (Пользовательский интерфейс).

3. Ролевая модель:

Подписчик

Описание: Роль предназначена для создания Заявки на регистрацию МЧД на себя.

Область видимости: Личные данные.

Назначаемая по умолчанию: Да

Доступные полномочия в рамках МЧД:

Заявка на МЧД:

- Просмотр заявки на МЧД
- Создание заявки на МЧД
- Отправка МЧД на регистрацию в ФНС

Карточка МЧД:

- Просмотр карточки МЧД

Проверка МЧД:

- Проверка МЧД по рег. номеру

Заявка на отзыв МЧД:

- Просмотр заявок на отзыв МЧД

Разделы пользовательского интерфейса:

- Машиночитаемые доверенности
- Заявки на МЧД
- Проверка МЧД
- Заявки на отзыв МЧД

4. Процесс проверки МЧД в ПДС. Основные операции

4.1 Обязательное условие для выполнения проверки любой МЧД в ПДС

Для проверки любой МЧД, выпущенной как в ПДС, так и вне ПДС, зарегистрированной в Реестре ФНС России, необходимо выполнение следующих условий:

1. Организация-заказчик должна иметь подписку на услугу «Сервис машиночитаемых доверенностей (МЧД)» (CLB.31) в ПДС.
2. У подписчика на момент формирования запроса на проверку любой МЧД должна быть действующая МЧД в ПДС.

4.2 Процесс формирования запроса на проверку МЧД

Пользователь заходит под своей учетной записью в систему



Рисунок 2 Окно авторизации в систему

На главной странице переходит во вкладку **МЧД** → **Проверка МЧД**

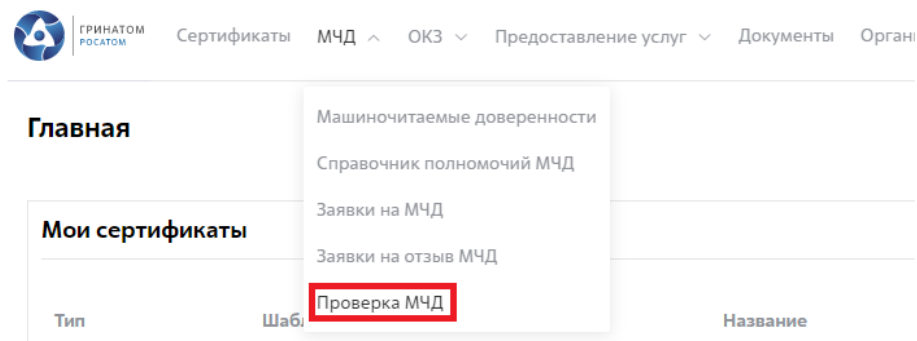


Рисунок 3 Кнопка для перехода во Вкладку «Проверка МЧД»

В разделе **Проверка МЧД** пользователь нажимает на вкладку **Проверка по рег. номеру**.

Проверка МЧД

Загрузить МЧД **Проверка по рег. номеру**

❗ Проверка во внешней Системе МЧД - статус доверенности / срок действия доверенности.

Данные доверенности

* Формат доверенности

* Регистрационный номер МЧД во внешней Системе

Проверить

Рисунок 4 Вкладка «Проверка по рег. номеру»

Во вкладке **Проверка по рег. номеру** необходимо заполнить все обязательные поля формы (обозначены красной звездочкой).

Загрузить МЧД **Проверка по рег. номеру**

❗ Проверка во внешней Системе МЧД - статус доверенности / срок действия доверенности.

Данные доверенности

* Формат доверенности

* Регистрационный номер МЧД во внешней Системе

Проверить

Рисунок 5 Поля, обязательные для заполнения для выполнения запроса

В поле **Формат доверенности** необходимо выбрать формат проверяемой МЧД.

* Формат доверенности

* Регистрационный номер МЧД во внешней Системе

- ФНС
- СФР**
- Минцифры

Рисунок 6 Выбор формата доверенности

В поле **Регистрационный номер МЧД во внешней Системе** необходимо указать номер МЧД, которую требуется проверить.

* Регистрационный номер МЧД во внешней Системе

Рисунок 7 Внесение регистрационного номера МЧД

Пример: 1111abcd-111a-111b-111c-111111abcdef

После заполнения обязательных полей пользователь нажимает кнопку **Проверить**.

Данные доверенности

* Формат доверенности **Выбранный формат доверенности**

* Регистрационный номер МЧД во внешней Системе

Проверить

Рисунок 8 Кнопка запуска процесса проверки «Проверить»

4.3 Результаты проверки МЧД

В результате выполнения запроса о проверке МЧД в нижней части окна отразятся **Результаты проверки МЧД:**

1. Даты выдачи и окончания МЧД.
2. Текущий статус МЧД в Реестре ФНС России.
3. Дата начала действия текущего статуса в Реестре ФНС России.
4. Дата регистрации в Реестре ФНС России.

Загрузить МЧД Проверка по рег. номеру

Проверка во внешней Системе МЧД - статус доверенности / срок действия доверенности.

Данные доверенности

* Формат доверенности

* Регистрационный номер МЧД во внешней Системе

Результаты проверки МЧД

Дата выдачи

Дата окончания

Статус

Дата начала действия текущего статуса

Дата регистрации в системе

Проверить еще раз

Рисунок 9 Окно «Результаты проверки МЧД»

4.4 Ошибка проверки МЧД

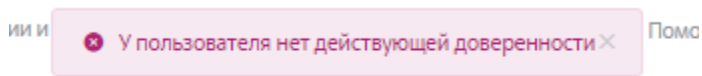


Рисунок 10 Информационное сообщение об отсутствии действующей МЧД у пользователя, осуществляющего проверку

Если у Пользователя на момент формирования запроса на проверку любой МЧД отсутствует действующая МЧД, выпущенная в ПДС, то результатом запуска процесса проверки МЧД будет информационное сообщение «У пользователя нет действующей доверенности».

5. Контакты

В случае возникновения вопросов просьба обращаться по телефону либо на адрес электронной почты:



+7 (499) 949-49-19 доб. 1525



mchd@rosatom.ru